

Skyward Family Access

Ver calificaciones (Grados 2 a 12)

Lea las siguientes instrucciones para ver las calificaciones de un estudiante de grado 2 a 12 desde una computadora o dispositivo móvil.

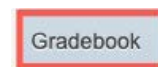
Desde una computadora

Inicie sesión en su [cuenta de Skyward Family Access](#).

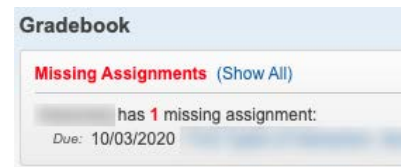
En el menú desplegable de arriba **seleccione el nombre del estudiante** del que quiere ver las calificaciones.



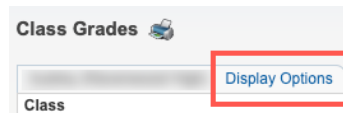
A la izquierda, seleccione **Gradebook** (libro de calificaciones)



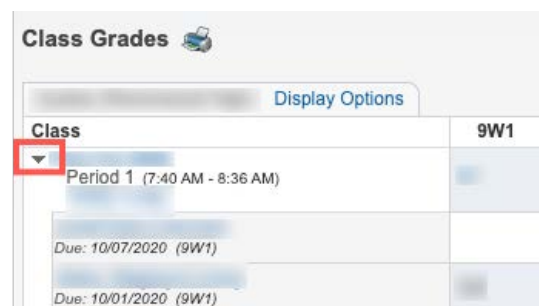
Las tareas pendientes (*missing assignments*), si las hay, se mostrarán en la parte superior.



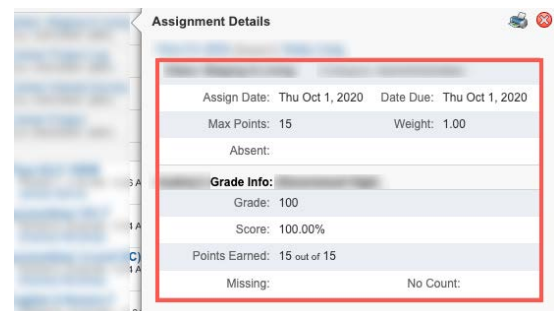
Si lo desea, seleccione **Display Options** (opciones de pantalla) para personalizar el contenido mostrado.



Seleccione **la flecha de menú desplegable** al lado del nombre de la clase para ver las tareas y puntajes.

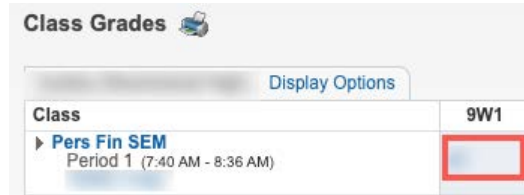


Pulse en el **título de la tarea** para ver información detallada.



Para ver información detallada sobre calificaciones, seleccione el **promedio** para el período de calificaciones que desea ver. El promedio se mostrará en la misma línea que el nombre de la clase.

Las clases que utilizan categorías ponderadas mostrarán un gráfico con las ponderaciones. Las categorías ponderadas que no tienen una calificación se redistribuyen entre otras categorías que sí tienen calificaciones hasta que se ingrese una calificación en dicha categoría.

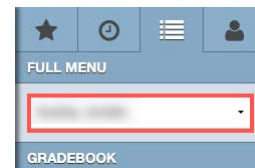


Desde un dispositivo móvil a través de la app Skyward

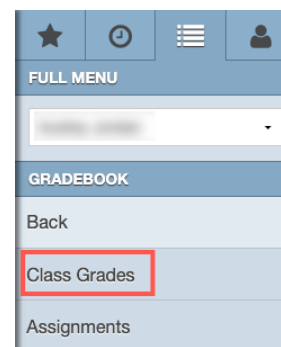
Inicie sesión y acceda al **menú**.



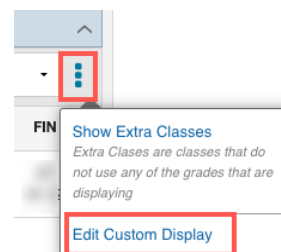
Con el menú desplegable de arriba, **seleccione el nombre del estudiante** de quien quiere ver las calificaciones.



Para ver las calificaciones en todas las clases, use el menú para seleccionar **Gradebook** (libro de calificaciones) y **Class Grades** (calificaciones de clases)

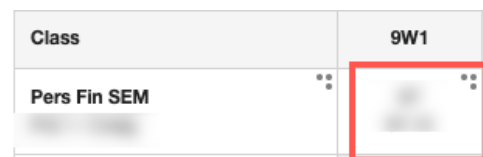


Si lo desea, pulse el botón de acción y **Edit Custom Display** (editar pantalla)



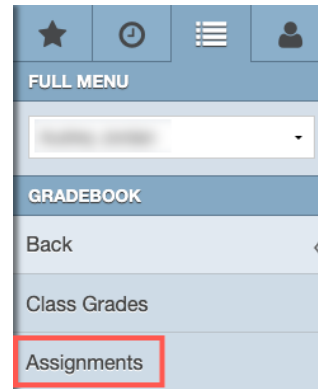
Para ver información detallada sobre calificaciones, seleccione el **promedio** en el período de calificaciones que desea ver. El promedio se mostrará en la misma línea que el nombre de la clase.

Las clases que utilizan categorías ponderadas mostrarán un gráfico con las ponderaciones. Las categorías ponderadas que no tienen una calificación se



redistribuyen entre otras categorías que sí tienen calificaciones hasta que se ingrese una calificación en esa categoría.

Para ver las calificaciones en todas las clases, use el menú para seleccionar **Gradebook** (libro de calificaciones) y **Class Grades** (calificaciones de clases)



Puede moverse entre tipos de tareas por medio de las pestañas **Current** (actuales), **Past** (pasadas) y **Missing** (faltantes) de la parte superior.

